



Skolēnu mediācija – 3.sesija

Biruta Apsīte
Iveta Nereta
Laila Birkāne
Ruta Siliņa

Ledus laušana Spēle



Vai atceries 5 mediācijas atslēgas?



Vai atceries 5 mediācijas atslēgas?


1. Nevērtē!
2. Nedod padomu!
3. Izrādi vienādu līdzjūtību!
4. Saglabā konfidencialitāti!
5. Izrādi, ka tev rūp process!



Mediācijas ceļvedis

10 skolēnu mediācijas soļi

1. Sagatavo telpu! } Šodienas – 3. sesijas – tēma
2. Sveiciens }
3. Paskaidro noteikumus!
4. Noklausies konflikta paskaidrojumus!
5. Meklē kopīgas intereses!
6. Meklē risinājumus!
7. Meklē atrisinājumus!
8. Visu pieraksti!
9. Veic “grāmatvedības” pienākumus!
10. Apsveic sevi!



Lomu spēle

Kāpēc sarunas biedriem jāsež pretī?

1



2



3



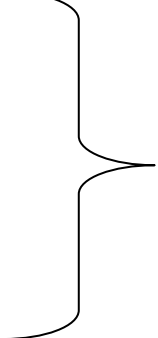
Lomu spēle

Kāpēc sarunas biedriem jāsež pretī?

- Tavuprāt, kurā situācijā partneris tevī klausījās? Kāpēc?
- Kurā situācijā Tev bija ērtāk un vieglāk sazināties?
- Ja Tev būtu jārisina strīds, kuru no 3 iespējām Tu izmantotu?



Mediācijas teritorija

- Klusa
 - Privāta
 - Neitrāla
 - Atbilstoši iekārtota
- 
- = Laba vieta mediācijai

Telpas sagatavošana




Būtiskie elementi

- Ķermeņa valoda
- Uzvedība
- Runasveids



Lomu spēle

Atrodi atšķirības dalībniekos!



Lomu spēle

Atrodi atšķirības dalībniekos!

1. Kāpēc moderatoram jā saglabā pozitīva ķermeņa valoda?
2. Kāpēc moderatoram jā uzmana dalībnieku ķermeņa valoda?
3. Par ko pastāsta ķermeņa valoda?



Lomu spēle

Parādi savas jūtas!



Lomu spēle

Parādi savas jūtas!

1. Kā ķermeņa valodā runā?
2. Vai nikni un noskumuši cilvēki vienmēr uzreiz grib runāt? Kā var uzzināt viņa jūtas?
3. Kā un kāpēc ķermeņa valodas pārzināšana var palīdzēt mediatoram?



Ko Tu atceries no šīs sesijas?



Paldies!
Tiekamies nākamajā sesijā!

